



アシア航測株式会社



FMSグループ利用について



V1.0 2022/02/01



目次

1 FMS とは.....	2
2 FMS のグループ利用.....	3
3 FMS グループ利用の準備	5
4 改訂履歴	6



1 FMS とは

FMS(Forest Management System)とは、ご自分で iFovea で計測したデータをクラウド上に保管し、PC から Web サイトで管理できるシステムで、iFovea にアカウント登録されると無料で利用できる Web サイトです。(URL- <https://fms.fovea.eu>)

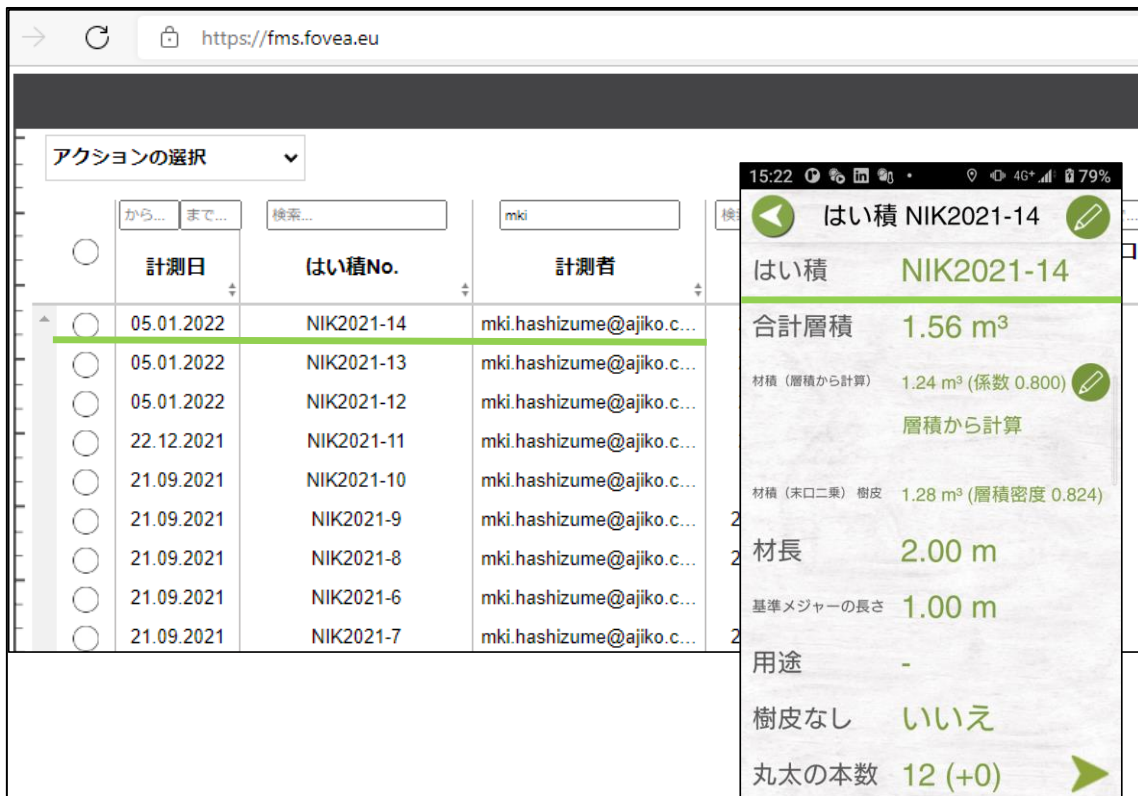


図 1-1 FMS(スマホのデータが Web で見られる)



2 FMS のグループ利用

企業の方などで、複数の方が各々の iFovea 端末で、それぞれに計測を行い、実績報告を一つの班として行いたい、という場合には「FMS のグループ利用」をお薦めします。

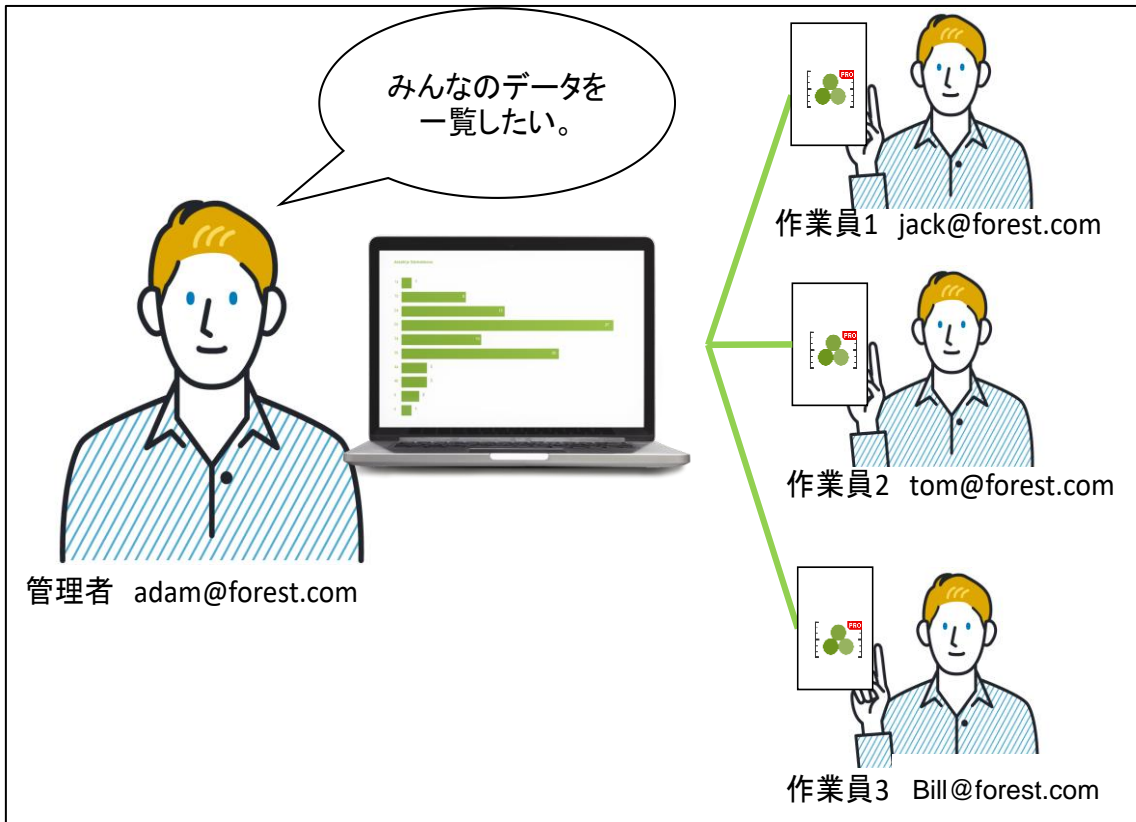


図 2-1 FMS のグループ管理のイメージ



ただし、FMS では 2 階層の組織構成までしか対応しておりませんのでご注意ください。

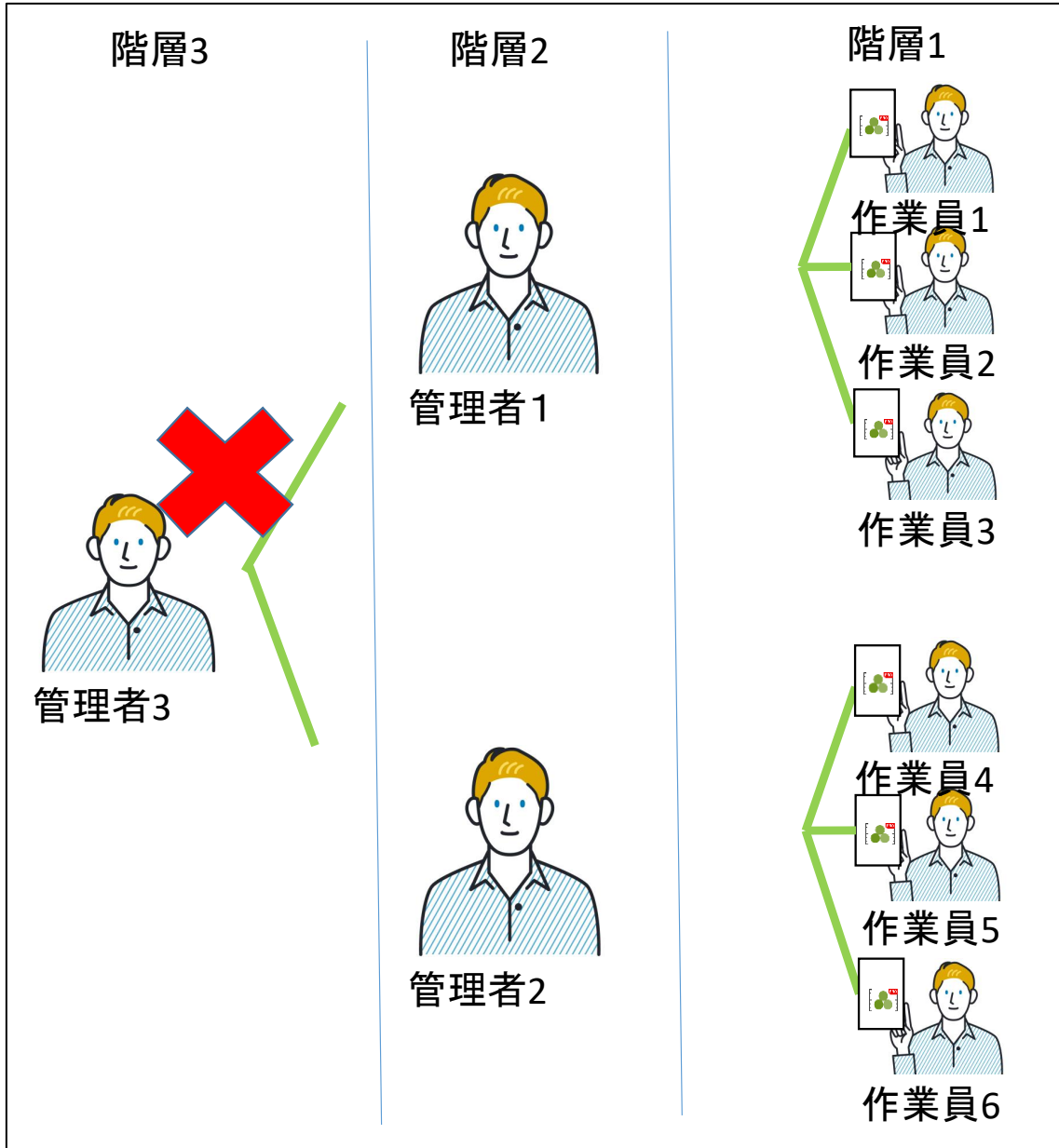


図 2-2 FMS 上での組織構成

図 2-2 のような場合、階層2の管理者が FMS 上でデータをエクスポートする等してシステムの外で報告をすることができます。



3 FMS グループ利用の準備

FMSのグループ利用をされる場合は、以下の準備が必要になります。

- ① グループの方全員(管理者も含め)、iFovea を端末にインストールしてください。インストール時にアカウント登録するように促されます。
- ② 全員インストール・アカウント登録完了したら、
aas.fovea@ajiko.co.jp に以下を明記しメールでご連絡ください。
 - グループ全員のアカウントメールアドレス
 - どのメールアドレスが管理者のメールアドレスか

メールアドレス	管理者
adam@forest.com	○
jack@forest.com	
tom@forest.com	
bill@forest.com	

図 3-1 ご連絡いただきたいアドレスリスト(イメージ)



- ③ 弊社にて設定が終わり次第、FMS に「管理者」のアカウントでログインいただくと、ご連絡いただいたメンバ全員の計測データが一覧できるようになります。(但し、この機能は管理者アカウントのみで有効です。一般メンバの方は、ご自分の計測データしかご覧いただけません。)

はい積の管理					
アクションの選択					
	から... まで...	N	検索...	検索...	検索...
	計測日	はい積No.	計測者	アプリ	ステータス
<input type="radio"/>	05.01.2022	NIK2021-14	adam@forest.com	2.5-android	データオープン
<input type="radio"/>	05.01.2022	NIK2021-13	tom@forest.com	2.5-android	データオープン
<input type="radio"/>	05.01.2022	NIK2021-12	itom@forest.com	2.5-android	データオープン
<input type="radio"/>	22.12.2021	NIK2021-11	jack@forest.com	2.5-android	データオープン
<input type="radio"/>	05.11.2021	NAS2021-5	jack@forest.com	2.3.2-android	データオープン
<input type="radio"/>	05.11.2021	NAS2021-4	bill@forest.com	2.3.2-android	データオープン

図 3-2 FMS で管理者としてグループの全データを一覧

4 改訂履歴

改訂版	リリース日	改訂内容
v1.0	2022/02/01	初稿